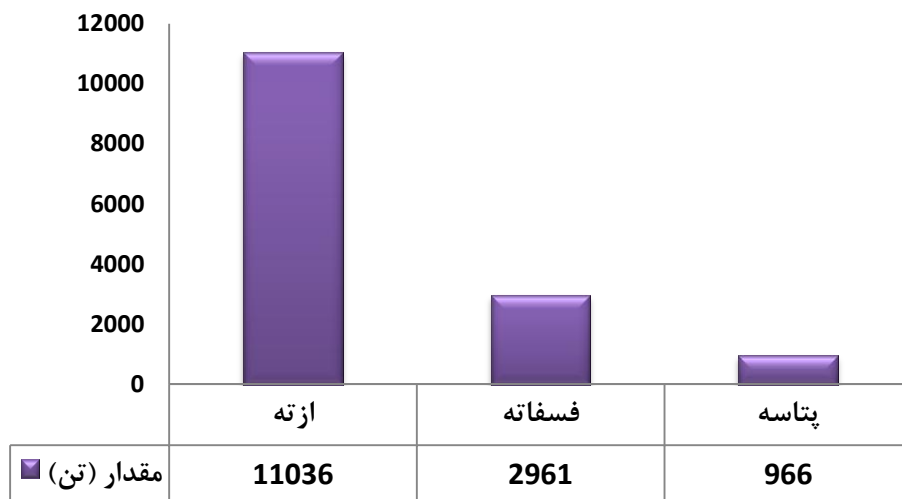




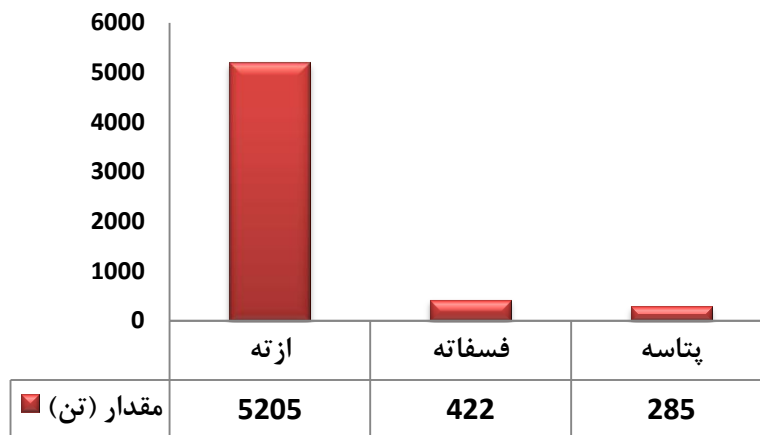
گزارش عملکرد کود شیمیایی استان البرز

۶ ماهه اول سال ۱۳۹۷

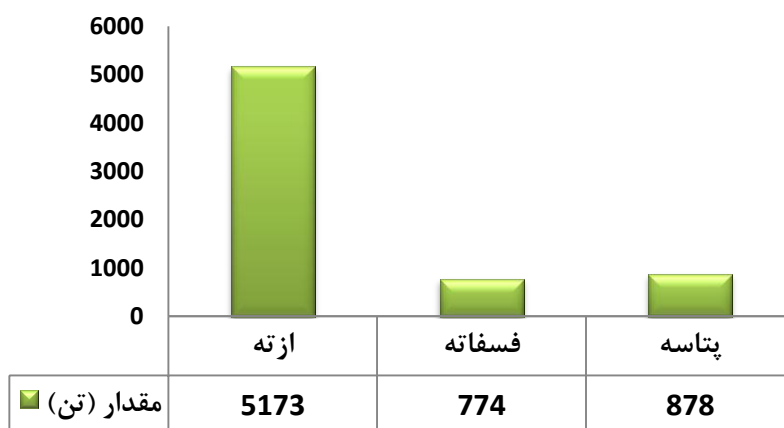


شکل ۱- میزان سهمیه تخصیصی انواع کود شیمیایی در سال ۱۳۹۷

بر اساس نتایج به دست آمده از گزارشات توزیع انواع کودهای شیمیایی مقدار کود ازته توزیعی در ۶ ماهه اول ۱۳۹۷ به مقدار ۵۲۵۰ تن توسط کارگزاری های استان توزیع گردیده است که نسبت به میزان توزیعی مشابه آن در ۶ ماهه اول سال ۱۳۹۶ به مقدار ۵۱۷۳ تن، با اختلافی حدود ۷۶ تن برتری نشان داد. ولی در مجموع مقدار نسبتاً برابری داشته و تفاوت معنی داری مشاهده نشد. از طرفی با توجه به میزان سهمیه تخصیصی سال ۱۳۹۷ استان البرز (شکل ۱)، حدود ۴۷ درصد جذب گردیده .



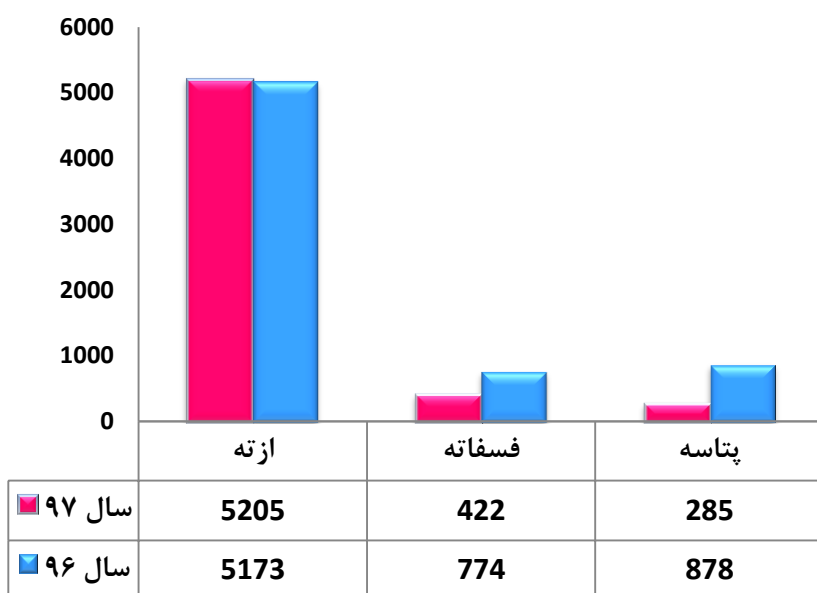
شکل ۲- عملکرد کود شیمیایی در ۶ ماهه اول سال ۱۳۹۷



شکل ۳- عملکرد کود شیمیایی در ۶ ماهه اول سال ۱۳۹۶

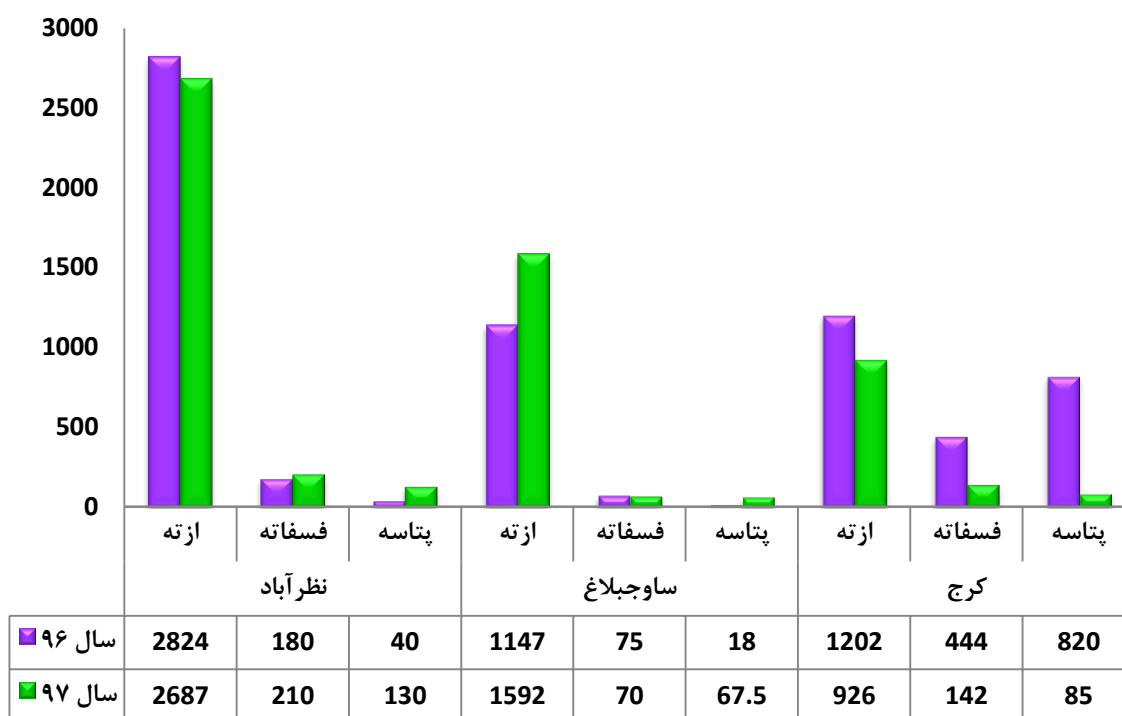
میزان جذب و تقاضای خرید برای کودهای فسفاته در استان در ۶ ماهه اول سال ۱۳۹۷، به مقدار ۴۲۲ تن بوده که نسبت به زمان مشابه آن در ۶ ماهه اول سال ۱۳۹۶ مقدار ۳۵۲ تن کاهش نشان داد و نسبت توزیع آن به کل سهمیه تخصیصی استان در سال ۱۳۹۷ مقدار ۱۴ درصد بود.

پیش بینی می گردد با توجه به شروع سال زراعی و فصل کاشت غلات میزان تقاضای بهره برداران و کشاورزان جهت دریافت کود شیمیایی از ته و فسفاته شدت بیشتری یابد.



شکل ۴- مقایسه عملکرد کود شیمیایی در ۶ ماهه اول سال ۱۳۹۶ و ۱۳۹۷

میزان مصرف کود پتاسه نیز از ۸۷۸ تن در سال ۱۳۹۶ به میزان ۲۸۵ تن در سال ۱۳۹۷ کاهش نشان داد که از دلایل مرتبط با آن می توان استفاده از کود شیمیایی پتاسه در محصولات غیراستراتژیک توسط کشاورزان اشاره نمود ولی در مقابل در سال ۱۳۹۷ با نظارت و رصد مستمر بروند بر عوامل توزیع میزان مصرف بشکل بهینه واقعی صورت گرفته است .



شکل ۵-مقایسه میزان جذب انواع کود شیمیایی به تفکیک شهرستان در سال های ۱۳۹۶ و ۱۳۹۷

طبق نتایج آماری منتج شده (شکل ۵)، برتری نسبی فروش کودهای شیمیایی ازته ، فسفاته و پتاسه در شهرستان های استان بجز در شهرستان کرج که به دلیل شروع فعالیت کارگزاری آن شهرستان از خردادماه ۱۳۹۷، از روند کمتری برخوردار بوده است مابقی ازروند رو برخوردار بوده است .